



ФЕДЕРАЛЬНАЯ СЛУЖБА
ГОСУДАРСТВЕННОЙ СТАТИСТИКИ

Деятельность коллективных средств размещения Тульской области



за 2022 год



ФЕДЕРАЛЬНАЯ СЛУЖБА
ГОСУДАРСТВЕННОЙ СТАТИСТИКИ

Деятельность коллективных средств размещения

Тульской области

за 2022 год

01

КОЛИЧЕСТВО КОЛЛЕКТИВНЫХ СРЕДСТВ
РАЗМЕЩЕНИЯ

02

ВИДОВАЯ СТРУКТУРА КОЛЛЕКТИВНЫХ СРЕДСТВ
РАЗМЕЩЕНИЯ

03

ЧИСЛО НОЧЕВОК И КОЛИЧЕСТВО
РАЗМЕЩЕННЫХ ЛИЦ

04

ДИСЛОКАЦИЯ КОЛЛЕКТИВНЫХ СРЕДСТВ
РАЗМЕЩЕНИЯ

05

ОСНОВНЫЕ ФИНАНСОВЫЕ ПОКАЗАТЕЛИ
ХОЗЯЙСТВЕННОЙ ДЕЯТЕЛЬНОСТИ

* Ежегодные данные



<https://71.rosstat.gov.ru/> При использовании в СМИ ссылка на Туластат обязательна

Отдел статистики рыночных услуг, (4872)36-17-22





ДИНАМИКА РОСТА СЕТИ КОЛЛЕКТИВНЫХ СРЕДСТВ РАЗМЕЩЕНИЯ



Число коллективных средств размещения

по состоянию на 01.01.2023 года (единиц)

29 547

Российская Федерация

5 266

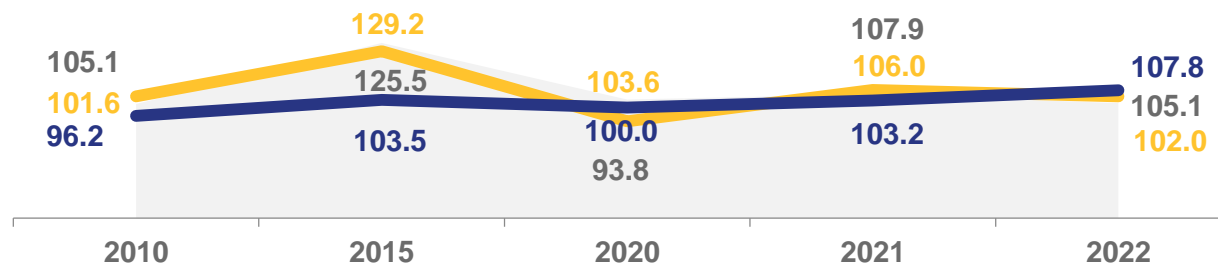
ЦФО

207

Тульская область

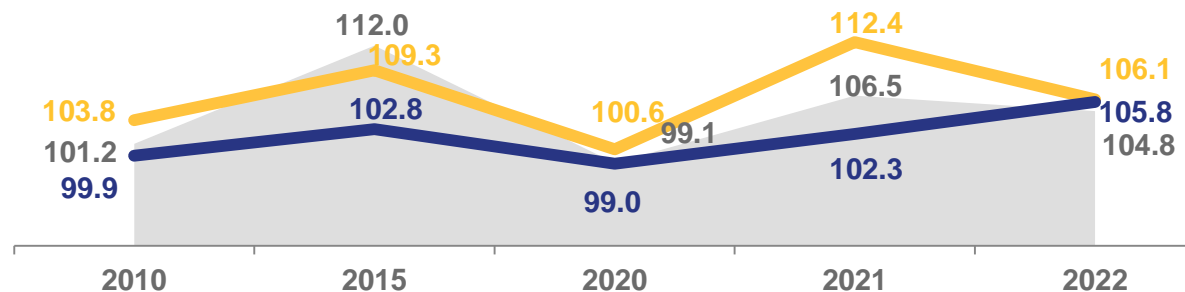
Число коллективных средств размещения

в процентах к предыдущему году



Число мест в коллективных средствах размещения

в процентах к предыдущему году



Российская Федерация

ЦФО

Тульская область





СТРУКТУРА КОЛЛЕКТИВНЫХ СРЕДСТВ РАЗМЕЩЕНИЯ



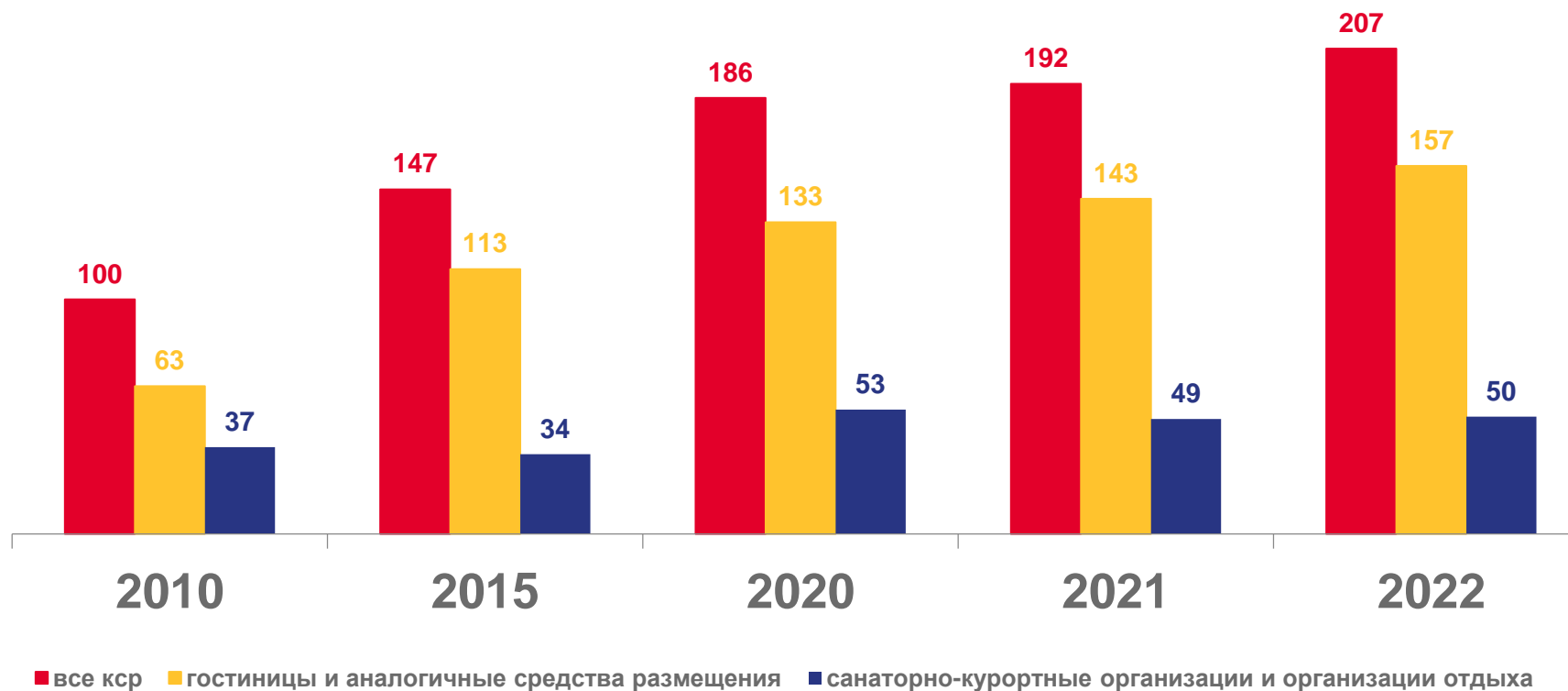

ТИПЫ КОЛЛЕКТИВНЫХ СРЕДСТВ РАЗМЕЩЕНИЯ		ЧИСЛО СРЕДСТВ РАЗМЕЩЕНИЯ	ЧИСЛО МЕСТ
Всего коллективных средств размещения, единиц		207	17 930
Гостиницы и аналогичные средства размещения		157	9 231
гостиницы		120	6 704
мотели		8	238
хостелы		10	583
Санаторно-курортные организации		21	3 701
Организации отдыха		29	4 998





КОЛИЧЕСТВО КОЛЛЕКТИВНЫХ СРЕДСТВ РАЗМЕЩЕНИЯ

ЕДИНИЦ, НА КОНЕЦ ГОДА



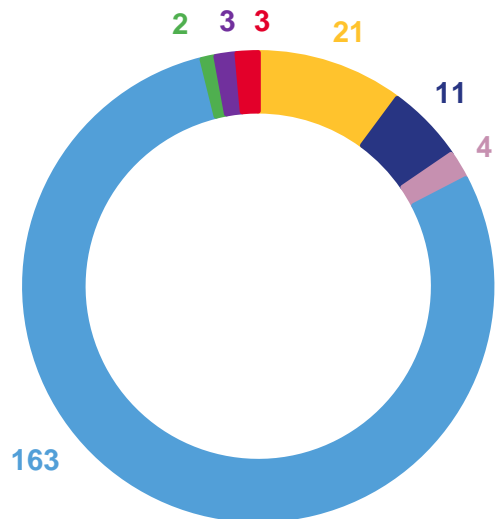


КОЛЛЕКТИВНЫЕ СРЕДСТВА РАЗМЕЩЕНИЯ ПО ФОРМАМ СОБСТВЕННОСТИ

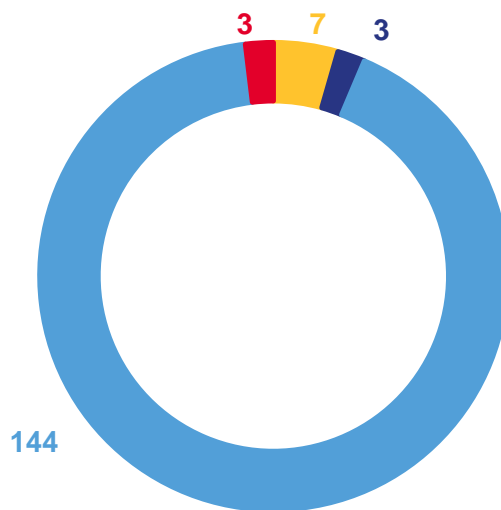
ЕДИНИЦ, НА КОНЕЦ ГОДА



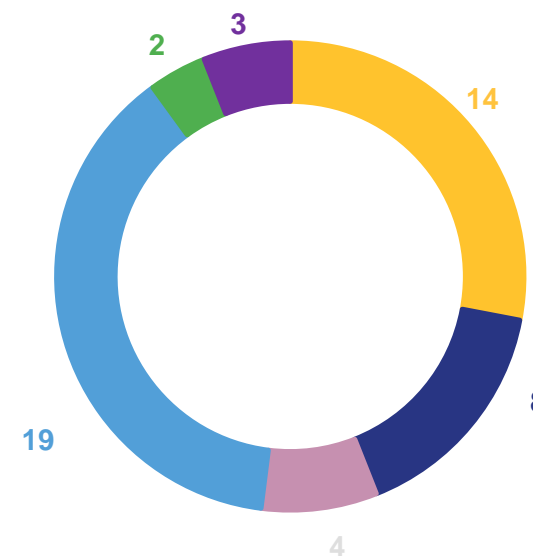
Все КСР



Гостиницы и аналогичные средства размещения



Специализированные средства размещения



- Государственная
- Смешанная российская
- Муниципальная
- Государственных корпораций
- Общественных организаций
- Иностранная
- Частная



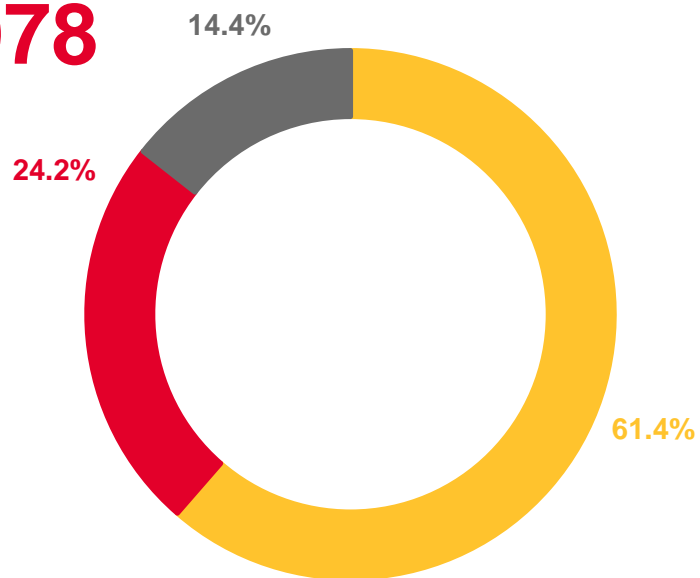


ЧИСЛО НОЧЕВОК И ЧИСЛЕННОСТЬ РАЗМЕЩЕННЫХ ЛИЦ ЗА ГОД



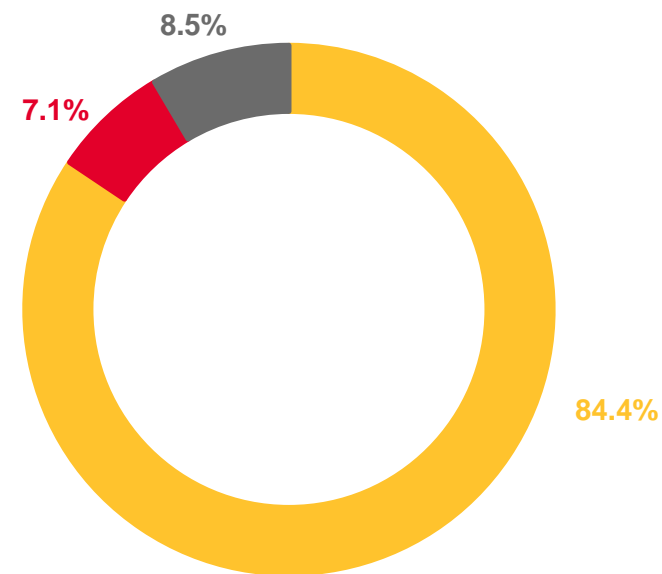
Число ночевок
единиц

2 014 978



Численность размещенных лиц
человек

500 610



- гостиницы и аналогичные средства размещения
- санаторно-курортные организации
- организации отдыха











ДИСЛОКАЦИЯ КОЛЛЕКТИВНЫХ СРЕДСТВ РАЗМЕЩЕНИЯ



ПО ГОРОДСКИМ ОКРУГАМ

Количество мест для размещения

	город Тула	6 014
	рабочий поселок Новогуровский	27
	город Алексин	2 626
	город Донской	174
	город Ефремов	1 066
	город Новомосковск	772



ДИСЛОКАЦИЯ КОЛЛЕКТИВНЫХ СРЕДСТВ РАЗМЕЩЕНИЯ



ПО МУНИЦИПАЛЬНЫМ РАЙОНАМ

Количество мест для размещения

	Белёвский муниципальный район	47		Куркинский муниципальный район	37
	Богородицкий муниципальный район	314		Одоевский муниципальный район	35
	Венёвский муниципальный район	447		Плавский муниципальный район	112
	Воловский муниципальный район	86		Суворовский муниципальный район	653
	Дубенский муниципальный район	81		Узловский муниципальный район	627
	Заокский муниципальный район	2 630		Чернский муниципальный район	29
	Кимовский муниципальный район	171		Щёкинский муниципальный район	1 513
	Киреевский муниципальный район	70		Ясногорский муниципальный район	399



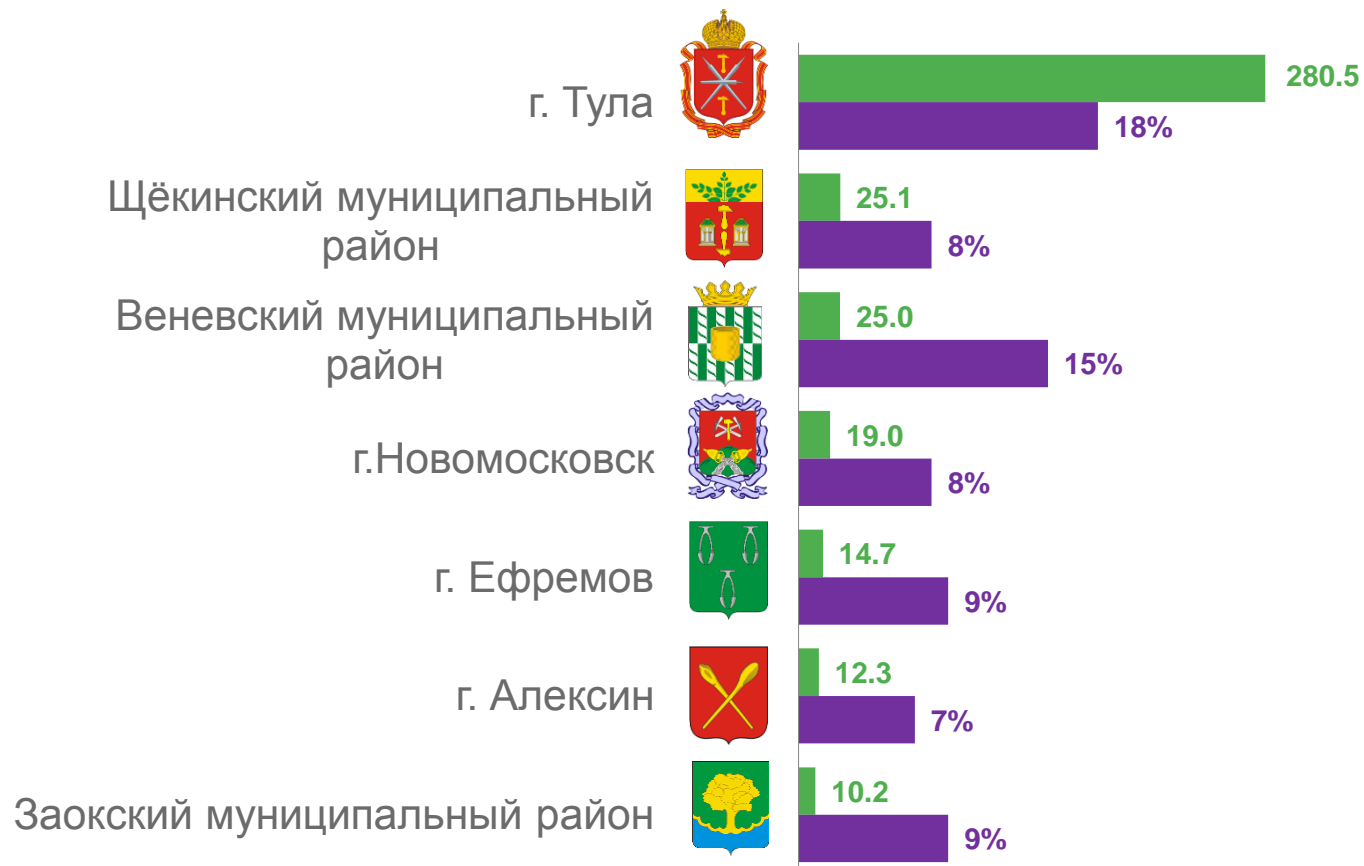


ЧИСЛЕННОСТЬ РАЗМЕЩЕННЫХ ЛИЦ В ГОСТИНИЦАХ И АНАЛОГИЧНЫХ СРЕДСТВАХ РАЗМЕЩЕНИЯ В МЕСТАХ НАИБОЛЬШЕГО ТУРИСТСКОГО ИНТЕРЕСА



427 695¹⁾ человек

размещено в гостиницах и аналогичных средствах размещения области за год



■ Размещено лиц, тыс. человек

■ Коэффициент использования наличных мест

¹⁾ Без учета эвакуированных лиц



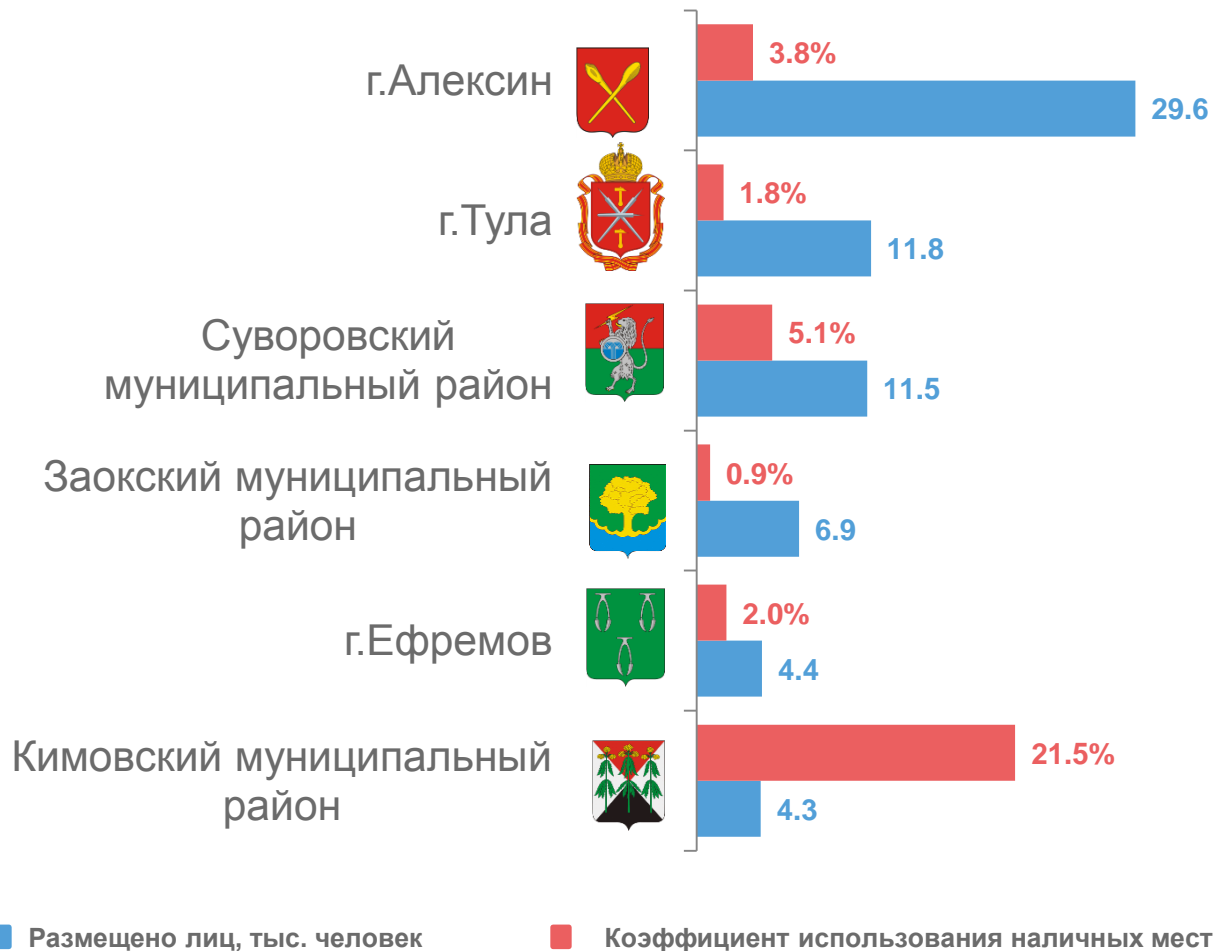


ЧИСЛЕННОСТЬ РАЗМЕЩЕННЫХ ЛИЦ В САНАТОРИЯХ И ОРГАНИЗАЦИЯХ ОТДЫХА



78 915¹⁾ человек

размещено в санаториях и организациях отдыха области за год



¹⁾ Без учета эвакуированных лиц





ОСНОВНЫЕ ФИНАНСОВЫЕ ПОКАЗАТЕЛИ ХОЗЯЙСТВЕННОЙ ДЕЯТЕЛЬНОСТИ КОЛЛЕКТИВНЫХ СРЕДСТВ РАЗМЕЩЕНИЯ ЗА 2022 год



МЛН РУБЛЕЙ



■ доходы от предоставляемых услуг

■ затраты, связанные с производством и реализацией продукции

